



ФЕДЕРАЛЬНАЯ СЛУЖБА  
ГОСУДАРСТВЕННОЙ СТАТИСТИКИ

# Валовой региональный продукт Новгородской области



за 2020 год



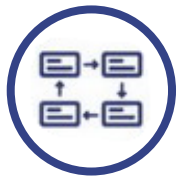
ФЕДЕРАЛЬНАЯ СЛУЖБА  
ГОСУДАРСТВЕННОЙ СТАТИСТИКИ

# Валовой региональный продукт

Новгородской области

за 2020 год

- 01 ВАЛОВОЙ РЕГИОНАЛЬНЫЙ ПРОДУКТ
- 02 ИНДЕКС ФИЗИЧЕСКОГО ОБЪЕМА
- 03 СТРУКТУРА ВАЛОВОГО РЕГИОНАЛЬНОГО ПРОДУКТА
- 04 ВАЛОВОЙ РЕГИОНАЛЬНЫЙ ПРОДУКТ НА ДУШУ НАСЕЛЕНИЯ
- 05 ФАКТИЧЕСКОЕ КОНЕЧНОЕ ПОТРЕБЛЕНИЕ ДОМАШНИХ ХОЗЯЙСТВ



# ВАЛОВОЙ РЕГИОНАЛЬНЫЙ ПРОДУКТ



**280.2** млрд рублей

В текущих основных ценах



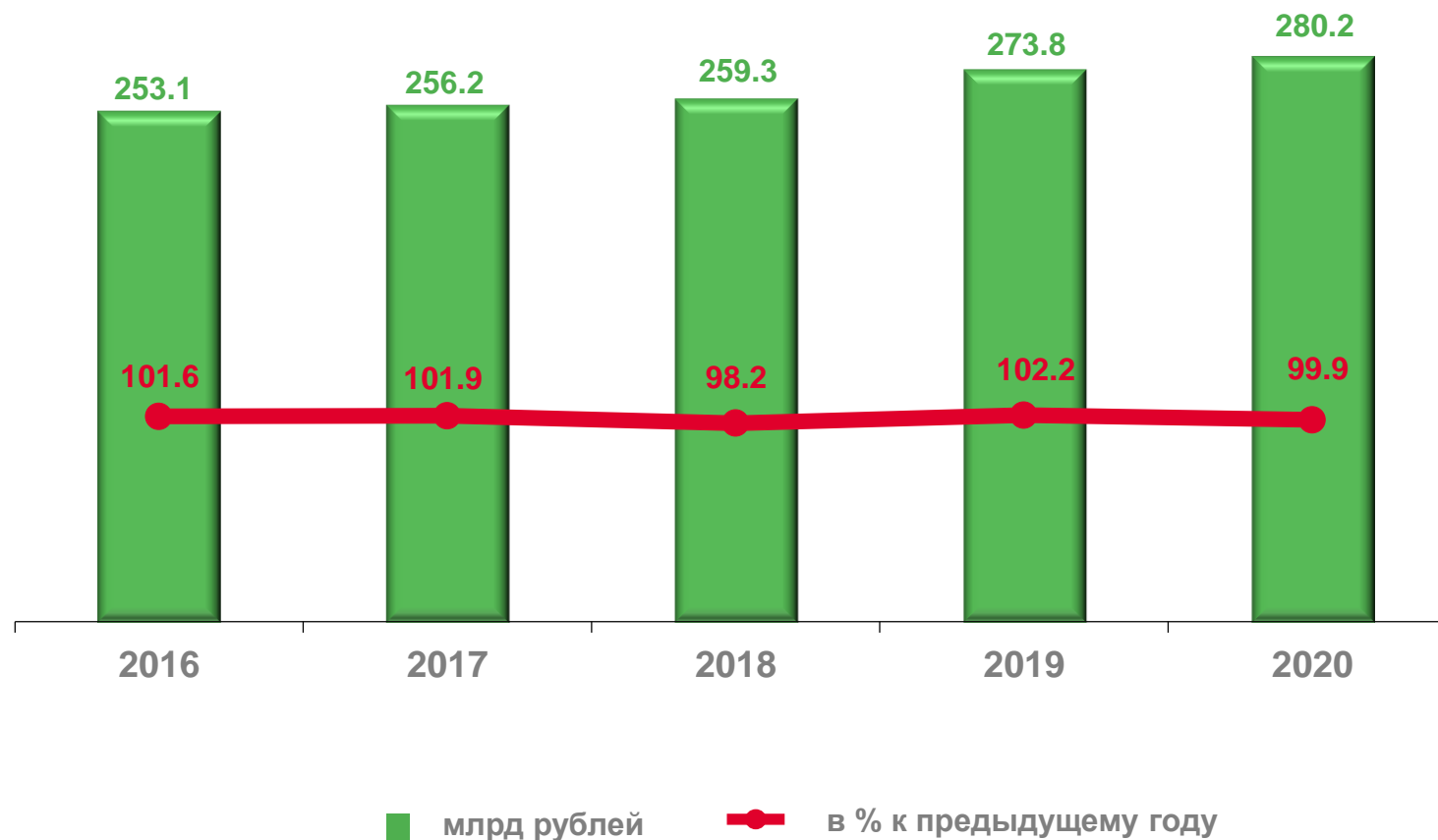
**99.9%**

Изменение к 2019 году



**471.3** тыс. рублей

На душу населения





# ИНДЕКС ФИЗИЧЕСКОГО ОБЪЕМА

2020 ГОД В % К 2019 ГОДУ

Регионы Северо-Западного федерального округа  
с наибольшими и наименьшими значениями показателя

99.9%

Новгородская область

97.8%

Российская Федерация

98%

Северо-западный  
федеральный округ



3 региона  
значение показателя **больше**,  
чем по Новгородской области

6 регионов  
значение показателя **меньше**,  
чем по Новгородской области

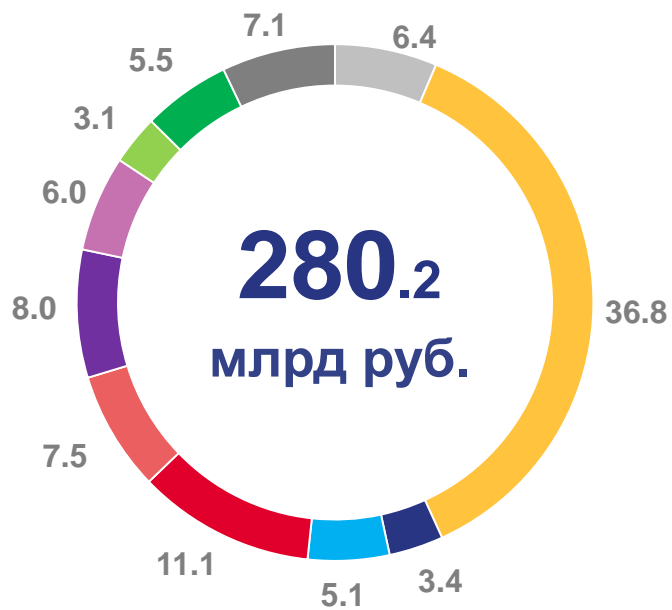




# СТРУКТУРА ВАЛОВОГО РЕГИОНАЛЬНОГО ПРОДУКТА

В % К ИТОГУ

Новгородская область



Северо-Западный федеральный округ



- Сельское, лесное хозяйство, охота, рыболовство и рыбоводство
- Обработывающие производства
- Обеспечение электрической энергией, газом и паром; кондиционирование воздуха
- Строительство
- Торговля оптовая и розничная; ремонт автотранспортных средств и мотоциклов
- Транспортировка и хранение

- Деятельность по операциям с недвижимым имуществом
- Государственное управление и обеспечение военной безопасности; социальное обеспечение
- Образование
- Деятельность в области здравоохранения и социальных услуг
- Другие виды экономической деятельности





# ВАЛОВОЙ РЕГИОНАЛЬНЫЙ ПРОДУКТ НА ДУШУ НАСЕЛЕНИЯ

ТЫСЯЧ РУБЛЕЙ

471

Новгородская область

641

Российская Федерация

762

Северо-Западный  
федеральный округ

Место области

**38** - в Российской Федерации

**9** - в Северо-Западном  
федеральном округе

Регионы Северо-Западного федерального округа  
с наибольшими и наименьшими значениями показателя



**8** регионов  
значение показателя **больше**,  
чем по Новгородской области

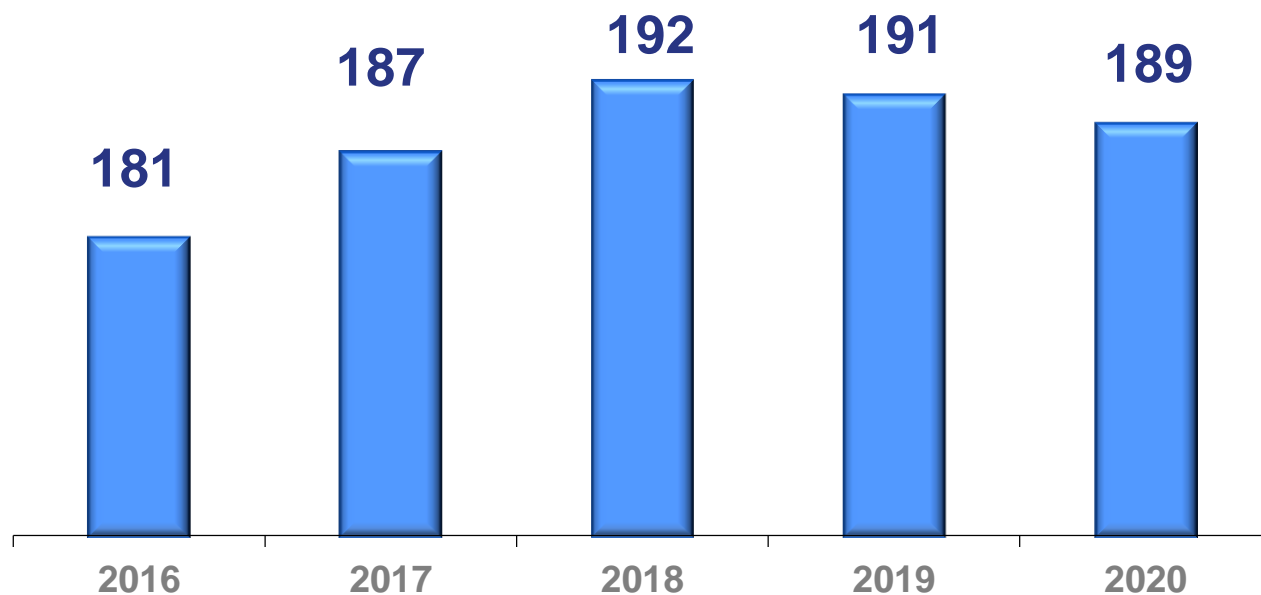
**1** регион  
значение показателя **меньше**,  
чем по Новгородской области





# ФАКТИЧЕСКОЕ КОНЕЧНОЕ ПОТРЕБЛЕНИЕ ДОМАШНИХ ХОЗЯЙСТВ

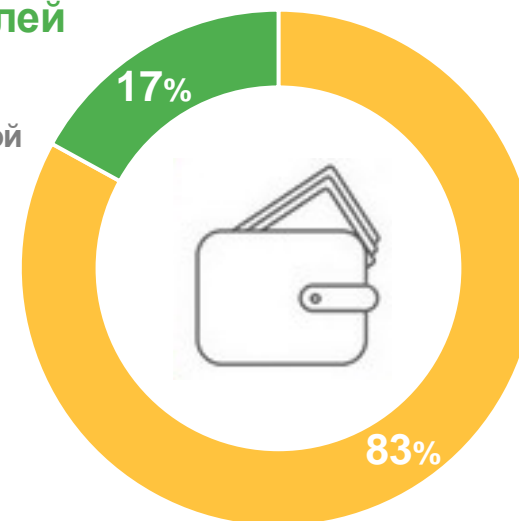
МИЛЛИАРДОВ РУБЛЕЙ



## СТРУКТУРА ФАКТИЧЕСКОГО КОНЕЧНОГО ПОТРЕБЛЕНИЯ ДОМАШНИХ ХОЗЯЙСТВ

**32**  
млрд рублей

Социальные  
трансферты  
в натуральной  
форме



**157**  
млрд рублей

Расходы  
на конечное  
потребление  
домашних  
хозяйств

